

Relatório Social ACM RJ

2021

SUMÁRIO

1. DADOS DA INSTITUIÇÃO	4
2. OBJETIVO GERAL DA INSTITUIÇÃO	5
2.1. OBJETIVOS ESPECÍFICOS	6
3. ATIVIDADES, SERVIÇOS, PROGRAMAS E PROJETOS	6
3.1. ATIVIDADES DESENVOLVIDAS - ASSISTÊNCIA SOCIAL	6
4. DESCRIÇÃO DAS ATIVIDADES REALIZADAS	10
4.1. PROGRAMA ACM CRIANÇA NO ESPORTE (PACE)	10
4.1.1. OFICINA DE ARTES CÊNICAS	15
4.1.2. OFICINAS SOCIOEDUCATIVAS	16
4.1.3. OFICINA DE LEITURA	17
4.1.4. OFICINA PRÉ LÍDERES	18
4.1.5. ATIVIDADES VIRTUAIS REALIZADAS NA PANDEMIA	18
4.2. PROGRAMA ACM FELIZ IDADE (PAFI)	19
4.2.1. OFICINA GERAÇÃO DE RENDA	23
4.2.2. OFICINA DA MEMÓRIA	24
4.2.3. OFICINA SOCIOEDUCATIVA	25
4.2.4. ATIVIDADES VIRTUAIS REALIZADAS NA PANDEMIA	26
4.3. PROGRAMA APRENDIZ 2.0	26
4.3.1. OFICINA INICIAÇÃO A INFORMÁTICA	34

4.3.2. OFICINA DE LIBRAS	34
4.3.3. OFICINA DE EDUCAÇÃO FINANCEIRA	35
4.3.4. OFICINA DE INGLÊS	38
4.3.5. OFICINA LÍDERES	40
4.3.6. OFICINA DE EMPREENDEDORISMO	41
4.4. PROGRAMA BOLSA DE ESTUDO	44
5. OUTRAS AÇÕES SOCIAIS	47
5.1. CAMPANHAS REALIZADAS	47
5.2. PARTICIPAÇÃO EM REUNIÕES E EVENTOS EXTERNOS	47
5.3. PARTICIPAÇÃO EM REUNIÕES INTERNAS	48
5.4. REALIZAÇÃO EVENTOS COMEMORATIVOS E CULTURAIS	49
6. PARCERIAS E CONVÊNIOS	49
7. ANEXOS	51

1. DADOS DA INSTITUIÇÃO

Nome da Entidade: ASSOCIAÇÃO CRISTÃ DE MOÇOS DO RIO DE JANEIRO

ACM LAPA

CNPJ 33.559.162/0001-13
Endereço Rua da Lapa, 86 – Centro
Cep 20021-180 Cidade: Rio de Janeiro Estado: RJ
Fone (21) 2509-5727 / (21) 2221-8576
E-Mail socialacm@acmrio.org.br

ACM ENGENHO DE DENTRO (ATIVIDADES ENCERRADAS EM 26/02/2021)

CNPJ 33.559.162/0003-85
Endereço Rua Pernambuco, 484 - Engenho de Dentro
Cep 20730-030 Cidade: Rio de Janeiro Estado: RJ
Fone (21) 2593-7298
E-Mail socialacm@acmrio.org.br

ACM ILHA DO GOVERNADOR

CNPJ 33.559.162/0002-02
Endereço Rua Maldonado, 55 - Ilha do Governador
Cep 21930-130 Cidade: Rio de Janeiro Estado: RJ
Fone (21) 3396-3044
E-Mail socialacm@acmrio.org.br

REGISTROS:

Afiliações	Registros	Utilidade Pública
Aliança Mundial das ACM's	CNPJ: 33.559.162/0001-13	Lei Federal: 948 – 04/05/62
Federação Brasileira das ACM's	CNAS: 1803	Lei Estadual: 4866 – 13/06/34
Rede Mundial Urbana das ACM's	CMAS: 0259/00	Lei Municipal: 1803 – 13/10/38
Federações Esportivas: Judô e Karatê	CMDCA: 02/262/457	Lei 91/35 art 5º Dec. 50.517.61
Rio voluntário	DO 29/08/62	
Comissão Estadual de Prevenção e Erradicação do Trabalho Infantil		
FEAPRJ – Fórum Estadual da Aprendizagem Profissional no Rio de Janeiro		
FEPETI – Fórum Estadual de Prevenção e Erradicação do Trabalho Infantil e de Proteção ao Trabalhador Adolescente		
CLAS – Comissão Local de Assistência Social – 3ª CAS		

2. OBJETIVO GERAL DA INSTITUIÇÃO:

A Associação Cristã de Moços tem por objetivo o aperfeiçoamento das condições morais, espirituais, sociais, intelectuais, físicas e de assistência social as crianças, jovens e adultos, através de suas atividades beneficentes, de assistência

social, desportivas, recreativas, culturais e sociais, de cursos e palestras nas áreas afins, bem como, de cursos de aperfeiçoamento profissional do jovem aprendiz, visando o engrandecimento do valor pessoal de cada um em benefício do ambiente da família e da comunidade. A entidade presta serviços assistenciais, sem discriminação de etnia, gênero, orientação sexual ou religiosa, bem como a pessoa com deficiência.

2.1. OBJETIVOS ESPECÍFICOS

- Possibilitar assistência às crianças, adolescentes, jovens e idosos em situação de vulnerabilidade social;
- Desenvolver trabalho social e de caráter contínuo com usuários e famílias inseridas nos programas sociais da Instituição;
- Promover a integração de jovens ao mercado de trabalho.

3. ATIVIDADES, SERVIÇOS, PROGRAMAS E PROJETOS

3.1. ATIVIDADES DESENVOLVIDAS – ASSISTÊNCIA SOCIAL

As atividades descritas nos itens seguintes do presente relatório, buscam estar em consonância com as orientações contidas na Resolução 109/2009

do Conselho Nacional de Assistência Social (CNAS), referente a Proteção Social Básica, e que, especificamente buscam fortalecer a função protetiva; prevenir a ruptura de vínculos; promover acesso e usufruto de direitos; contribuir na melhoria de uma qualidade de vida; desenvolver potencialidades e aquisições das famílias e fortalecer os vínculos familiares e comunitários.

Ainda seguindo as orientações da Resolução 109/2009, as atividades realizadas buscam estar referenciadas ao Centro de Referência de Assistência Social (CRAS) do território onde estão localizadas suas unidades e estão alinhadas as orientações quanto a descentralização da política de assistência social, onde a ACM-RJ atua como rede socioassistencial de apoio.

Com base nos determinantes da Proteção Social Básica, realizamos o Serviço de Convivência e Fortalecimento de Vínculos para crianças e adolescentes de 06 a 14 anos, para idosos a partir de 60 anos e o Programa de inserção no mercado de trabalho com foco na socioaprendizagem (Aprendiz 2.0), sem distinção de raça, gênero, etnia, religião, condição socioeconômica; respeitando-se a liberdade e democracia.

Para a faixa etária de 06 a 14 anos de idade, o trabalho é pautado na formação para a participação e cidadania; desenvolvimento do protagonismo e da autonomia a partir dos interesses, demandas e potencialidades desta faixa etária.

Para a faixa etária de 15 a 17 anos de idade, o objetivo é o fortalecimento da convivência familiar e comunitária; contribuição para o retorno ou permanência dos adolescentes e jovens na escola; o desenvolvimento de atividades que estimulem a convivência social, participação cidadã e uma formação geral para

o mundo do trabalho; construção de novos conhecimentos e formação de atividades e valores que reflitam no desenvolvimento integral do jovem; orientação profissional; ações com foco na convivência social por meio da arte-cultura e esporte-lazer.

Para a faixa etária de 18 a 59 anos embora não estejam tipificadas na Resolução 109/2009, estão incluídos de forma indireta nos programas sociais da ACM-RJ, tendo em vista a inserção de seus familiares: crianças, adolescentes e idosos. O trabalho desenvolvido se dá a partir de demanda espontânea, e, procuramos acolher, atender e intervir nas demandas apresentadas, por meio de reuniões periódicas, atividades em grupo nas oficinas oferecidas, e eventos externos, onde a família é convidada a participar.

Para a faixa etária de 60 anos ou mais, conforme preconiza a Resolução 109/2009 – CNAS, procuramos trabalhar em atividades que contribuam para o processo de envelhecimento saudável, desenvolvimento da autonomia e de sociabilidades, fortalecimento de vínculos familiares e comunitários e prevenção de situações de risco social.

Propomos vivências que valorizem as experiências e que estimulem e potencializem a condição de escolher e decidir, contribuindo, assim, para o desenvolvimento da autonomia e protagonismo social dos usuários.

O público-alvo atendido no ano de 2021, foram crianças e adolescentes de 06 (seis) a 17 (dezessete) anos, jovens de 18 (dezoito) a 24 (vinte e quatro) anos, idosos de 60 anos ou mais e adultos de 18 (dezoito) a 59 (cinquenta e nove) anos em situação de vulnerabilidade social e econômica. Este público é encaminhado dos Centros de Referência de Assistência Social (CRAS), dos Centros de Referência Especial de Assistência Social (CREAS), do Ministério Público, da rede socioassistencial do território abrangido pelas unidades e também por demanda espontânea.

A presença do profissional de Serviço Social é de suma importância não somente pelo trabalho técnico, científico e interventivo que realiza, mas também por suas competências e atribuições privativas, tais como: a capacidade crítica de análise territorial e social; a articulação com a rede socioassistencial e o conhecimento do perfil dos usuários e das famílias atendidas.

Os instrumentos utilizados por este profissional são: entrevistas sociais, relatórios sociais, pareceres e estudos socioeconômicos, possibilitando a inserção dos usuários em situação de vulnerabilidade social e excluídos de direitos e serviços.

Os critérios de seleção e permanência também obedecerão a frequência nas aulas e nos cursos ministrados, crianças, adolescentes e jovens deverão estar matriculados na rede regular de ensino e os usuários deverão estar aptos para realização das atividades físicas.

Todos os recursos são próprios da instituição e são provenientes de contribuições associativas, promoção de eventos culturais, sociais e esportivos; contratos e convênios com empresas públicas e privadas, doações e locação de bens.

A fim de obter recursos para os programas e projetos sociais, esporadicamente, a Instituição poderá realizar eventos, tais como: promoções de sorteios e outras atividades afins permitidas pela legislação vigente.

É importante destacar que todos os programas aqui descritos são gratuitos, sem ônus para os participantes e suas famílias.

4. DESCRIÇÃO DAS ATIVIDADES REALIZADAS

4.1. PROGRAMA ACM CRIANÇA NO ESPORTE (PACE)

Diante do panorama econômico brasileiro, inúmeras famílias não dispõem de condições financeiras para oferecer a seus filhos a possibilidade da prática de esportes, atividades socioeducativas e culturais, pois isso implicaria num investimento que onera o orçamento familiar.

Com base na Resolução 109/2009, realizamos o Programa PACE que oferece o Serviço de Convivência e Fortalecimento de Vínculos no contraturno escolar, onde os usuários são inseridos em atividades esportivas e nas oficinas socioeducativas (leitura e temas diversificados como cultura, direitos humanos e socioassistenciais, mundo do trabalho, saúde, esporte e lazer, meio ambiente, entre outros). As intervenções no PACE são pautadas em experiências lúdicas, culturais e esportivas como formas de expressão, interação, aprendizagem, sociabilidade e proteção social, a fim de fortalecer os vínculos familiares e comunitários.

O Esporte a que se refere o PACE, é o Esporte Educacional com formas assistemáticas de educação evitando-se a seletividade, a hipercompetitividade de seus praticantes, indo de encontro ao desenvolvimento integral, a formação para a cidadania e o lazer, obedecendo aos princípios da totalidade, coeducação, participação e cooperação.

O Programa tem como metodologia, as seguintes ações:

- Entrevista social, realizada por Assistente Social, análise de documentação pessoal, escolar e laudo médico, caso seja necessário, apresentados, a fim de analisar o perfil socioeconômico para a inserção no programa;
- Reunião de inserção com responsáveis para apresentar o programa e as condicionalidades de permanência;
- Oficinas socioeducativas e rodas de conversa possibilitando reflexões sobre cidadania, saúde, cultura, direitos, deveres, dentre outros;
- Realização de atividades esportivas e recreativas diversas, respeitando-se a faixa etária de cada usuário devidamente acompanhada por profissional de Educação Física;
- Reestudo socioeconômico anual, realizado por Assistente Social a fim de acompanhar as condicionalidades para a permanência dos usuários no programa;
- Atividades recreativas externas (passeios, visitas a espaços culturais e históricos, etc) a fim de possibilitar o acesso à cultura e ao conhecimento;
- Reuniões semestrais com responsáveis para acompanhamento e informes gerais;
- Atendimento individual as famílias, quando necessário;
- Avaliação Social participativa, com a presença dos usuários, por meio de questionários, realizada anualmente para análise do trabalho realizado e dos profissionais.

O ano de 2021, ainda estivemos na pandemia do Covid-19, não podendo realizar atividades em grupo por causa da aglomeração, além da crise financeira que

se abateu sobre a instituição, nos privando de recursos humanos para atender toda a demanda dos programas sociais.

Público-alvo e formas de acesso

Crianças e adolescentes de 06 (seis) a 17 (dezessete) anos, ambos os sexos, matriculadas na rede regular de ensino, moradoras ou estudantes das adjacências da ACM-RJ e suas unidades, em comprovada situação de vulnerabilidade socioeconômica, tendo como forma de acesso a procura espontânea e encaminhados por rede socioassistencial, CRAS e CREAS.

Quantidade de pessoas atendidas:

Foram atendidas 443 crianças e adolescentes mensalmente e 53.160 atendimentos anuais. Estes atendimentos foram contabilizados da seguinte forma: número de usuários (443) vezes quantidade de atendimentos as famílias (2) vezes frequência nas atividades (5) vezes 12 meses.

Dia/ Horário/ Periodicidade:

As atividades são realizadas de segunda a sexta-feira, no horário de 08:00 às 17:00 horas, sempre no contraturno escolar, durante todo o ano.

Recursos Humanos Envolvidos:

Profissão	Quantidade	Carga Horária Semanal	Vínculo com a entidade
Executiva Desenv. Social	01	44 horas	CLT/CTPS
Coord. Serviço Social	01	40 horas	CLT/CTPS
Assistente Social	01	24 horas	CLT/CTPS
Assistente Social	01	8 horas	Voluntária
Professores de Ed. Física	15	20 horas	CLT/CTPS
Estagiários de Ed. Física	5	12 horas	Contrato de Estágio Lei 11.788/08
Estagiários de Serviço Social	01	12 horas	Contrato de Estágio Lei 11.788/08
Educadora Social	01	30 horas	CLT/CTPS

Abrangência Territorial:

A ACM-RJ, através de suas unidades, Lapa e Ilha do Governador, atende usuários dos seguintes territórios:

A unidade Lapa localizada na região central da Cidade do Rio de Janeiro, tem usuários provenientes, em sua grande maioria, dos bairros do seu entorno com destaque para Santa Tereza, Lapa, Bairro de Fátima, Centro, Glória e Catete.

A região do Centro da Cidade, Lapa e Bairro de Fátima possuem vulnerabilidade nas ocupações irregulares de casarões e prédios comerciais, os chamados “cortiços” e seus moradores, em grande parte, tem sua renda provenientes de trabalhos autônomos ou informais.

Santa Tereza, Glória e Catete são bairros peculiares pois, de acordo com Instituto Brasileiro de Geografia e Estatística (IBGE) (2010) possuem moradores com perfil de classe média e classe média alta; além das comunidades de Santo Amaro, Tavares Bastos e Morro dos Prazeres, de onde são provenientes famílias vulnerabilizadas socialmente e excluídas de direitos.

Na Ilha do Governador, também localizada na Zona Norte do município, o perfil é residencial, possuindo moradores de classe média e classe média alta (IBGE 2010), mas destacamos comunidades com as mesmas características do centro da cidade, tais como: Guarabu, Barbante, Querosene, Boogie-Woogie, Praia da Rosa, INPS, Bancários, Prefeitura, Bela Vista e Dendê.

Resultados obtidos a partir das atividades realizadas (avaliação técnica):

- Melhoria na integração social e autoestima dos usuários;
- Desenvolvimento das capacidades e habilidades motoras dos usuários;

- Melhoria das condições de saúde dos usuários;
- Diminuição da exposição dos participantes a riscos sociais;
- Crescimento do rendimento escolar dos usuários e diminuição da evasão escolar;
- Aprimoramento da capacidade de reflexão e autocrítica dos usuários.

Origem dos Recursos Financeiros:

Todos os recursos são próprios da instituição. As fontes de recursos financeiros da ACM-RJ são provenientes de contribuições associativas, promoção de eventos culturais, sociais e esportivos; contratos e convênios com empresas públicas e privadas, doações e locação de bens.

Destacar se as atividades são gratuitas para os usuários

As atividades são totalmente gratuitas para os usuários.

Despesas das atividades

Possuímos um gasto anual de R\$ 588.511,50 (Quinhentos e oitenta e oito mil, quinhentos e onze Reais e cinquenta centavos) relativo a materiais de escritório, audiovisuais, uniformes, contas de consumo, profissionais, entre outros.

4.1.1. OFICINA DE ARTES CÊNICAS

UNIDADE RESPONSÁVEL: **LAPA**

Descrição da atividade:

A Arte é uma forma de expressar o que cada um sente no seu íntimo, traduz as experiências de vida, além de ser um veículo de informação. Em cada trabalho

artístico é percebido certa tendência, um estilo de época marcado por fatos que atingem a sensibilidade do artista. O artista coloca suas emoções na obra, a arte expressa suas ideias e impressões ao outro.

Tudo que existe é arte e é gerado pela arte, e por meio dela o ser humano compreende e se relaciona com o mundo, por meio de sons, da escrita, das imagens e das expressões corporais.

Público Alvo

Usuários do PACE.

Neste ano, esta oficina deixou de ser realizada por falta de profissional voluntário.

4.1.2. OFICINAS SOCIOEDUCATIVAS

UNIDADES RESPONSÁVEIS: LAPA, ENGENHO DE DENTRO E ILHA DO GOVERNADOR

Descrição da atividade:

Em cumprimento à Resolução nº 109, de 11 de novembro de 2009, da Tipificação Nacional dos Serviços Socioassistenciais, aprovado pelo Conselho Nacional de Assistência Social (CNAS), realizamos oficinas socioeducativas com temas diversificados, complementando as atividades esportivas.

As intervenções são pautadas em experiências lúdicas, culturais e esportivas como formas de expressão, interação, aprendizagem, sociabilidade e proteção social. Proporciona experiências favorecedoras no desenvolvimento de sociabilidades e na prevenção de situações de risco social.

Público Alvo

Usuários do PACE com idade entre 6 e 14 anos.

Quantidade de pessoas atendidas:

Total de usuários mensais: 443.

Devido a pandemia do Covid-19, não realizamos as oficinas por causa da aglomeração e da falta de recursos humanos.

4.1.3. OFICINA DE LEITURA

UNIDADES RESPONSÁVEIS: **LAPA E ILHA DO GOVERNADOR**

Descrição da atividade:

Através das oficinas de leitura, procura-se despertar o interesse pela leitura de forma prazerosa e lúdica, bem como uma postura autônoma e crítica diante dos mais variados tipos de textos e facilitar o desenvolvimento da aprendizagem trabalhando a escrita, oralidade e atitudes reflexivas.

Público Alvo

Crianças e adolescentes com idade de 6 a 14 anos, usuárias do PACE.

Quantidade de pessoas atendidas:

Total de usuários mensais: 152.

Devido a pandemia do Covid-19, não realizamos as oficinas por causa da aglomeração e da falta de recursos humanos.

4.1.4. OFICINA PRÉ LÍDERES

UNIDADES RESPONSÁVEIS: **LAPA E ILHA DO GOVERNADOR**

Descrição da atividade:

O pré-líderes é um projeto realizado pelas ACMs/YMCAs do Brasil, através da Federação Brasileira das ACMs, a fim de desenvolver habilidades pessoais e sociais com o objetivo no “SER”. Promove a autoestima dos usuários, estimula o protagonismo e fortalece as relações familiares e interpessoais.

Público Alvo

Crianças e adolescentes entre a faixa etária de 11 a 14 anos, usuárias do PACE.

Devido a pandemia do Covid-19, não realizamos esta oficina.

4.1.5. ATIVIDADES VIRTUAIS REALIZADAS DURANTE A PANDEMIA DO COVID-19:

Neste ano, realizamos algumas atividades pontuais pelo whatsapp com os usuários.

Mas tivemos pouca adesão.

4.2 - PROGRAMA ACM FELIZ IDADE (PAFI)

Considerando o aumento da população idosa na cidade do Rio de Janeiro, e a procura deste público por espaços de convivência para realizar atividades físicas, compartilhar vivências e estreitar laços, foi criado o **PAFI - PROGRAMA ACM FELIZ IDADE**.

O Programa é realizado nas unidades da ACM-RJ Lapa e Ilha do Governador e tem a finalidade de proporcionar uma melhor qualidade de vida, bem-estar físico e mental por meio de atividades desportivas, sociais e lúdicas.

O PAFI possui como metodologia as seguintes ações:

- Inscrições uma vez ao ano, por procura espontânea pelo usuário ou encaminhamento pela rede socioassistencial, como o CRAS e o CREAS.
- Entrevista socioeconômica, com o Assistente Social, análise de documentação pessoal e laudos médicos, caso necessário, apresentados, a fim de analisar o perfil que condicione o usuário para a inserção no programa;
- Reunião de inserção com os idosos para apresentar o programa e as condicionalidades de permanência;
- Oficinas socioeducativas, que possibilitam a reflexão sobre cidadania, saúde, cultura, direitos, deveres, dentre outros;
- Oficina cognitiva e motora, que estimula a memória e a coordenação motora;
- Realização de atividades esportivas, respeitando-se a condição funcional e de saúde de cada usuário devidamente acompanhada por profissional de Educação Física;
- Acompanhamento social realizado por Assistente Social de acordo com a demanda apresentada, visando qualidade no atendimento a estes usuários,

possibilitando, em casos de afastamentos prolongados, orientá-los e/ou apoiá-los, e, quando necessário, fazer o devido encaminhamento à rede socioassistencial, de saúde, previdência, dentre outras;

- Realização de confraternizações em datas comemorativas;
- Realização de atividades culturais externas através de passeios, visitas a espaços históricos, a fim de possibilitar o acesso a realidades no qual eles não conhecem;
- Reuniões semestrais com os usuários para avaliação do programa;
- Reestudo socioeconômico realizado, anualmente, por Assistente Social, a fim de acompanhar as condicionalidades para a permanência no programa.
- Avaliação Social participativa, com a presença dos usuários, por meio de questionários, realizada anualmente para análise do trabalho realizado e dos profissionais.

Público-Alvo e formas de acesso

Atende usuários com idade de 60 (sessenta) anos ou mais, ambos os sexos, moradores do entorno das instituições e, que se encontram em situação de vulnerabilidade social e econômica. Tem como forma de acesso a procura espontânea e encaminhados por rede socioassistencial, CRAS e CREAS.

Quantidade de pessoas atendidas

Foram atendidos 246 idosos, totalizando 29.520 atendimentos anuais.

Estes foram contabilizados da seguinte maneira: Número de usuários (246) X atendimentos as famílias (2) X 5 vezes na semana X 12 meses).

Dia / Horário / Periodicidade

As atividades são realizadas 05 dias na semana, no horário de 07:00h às 18:00h, durante todo o ano e são oferecidas três modalidades esportivas: Alongamento, musculação e hidroginástica.

Recursos Humanos Envolvidos

Profissão	Quantidade	Carga Horária Semanal	Vínculo com a entidade
Executiva Desenv. Social	01	44 horas	CLT/CTPS
Coord. Serviço Social	01	40 horas	CLT/CTPS
Assistente Social	01	24 horas	CLT/CTPS
Assistente Social	01	8 horas	Voluntária
Professores de Ed. Física	15	20 horas	CLT/CTPS
Estagiários de Ed. Física	5	12 horas	Contrato de Estágio Lei 11.788/08
Estagiários de Serviço Social	01	12 horas	Contrato de Estágio Lei 11.788/08
Educadora Social	01	30 horas	CLT/CTPS

Abrangência Territorial:

A ACM-RJ, através de suas unidades, Lapa e Ilha do Governador, atende usuários dos seguintes territórios:

A unidade Lapa localizada na região central da Cidade do Rio de Janeiro, tem usuários provenientes, em sua grande maioria, dos bairros do seu entorno com destaque para Santa Tereza, Lapa, Bairro de Fátima, Centro, Glória e Catete.

A região do Centro da Cidade, Lapa e Bairro de Fátima possuem vulnerabilidade nas ocupações irregulares de casarões e prédios comerciais, os chamados “cortiços” e seus moradores em grande parte tem sua renda provenientes de trabalhos autônomos ou informais.

Santa Tereza, Glória e Catete são bairros peculiares pois, de acordo com Instituto Brasileiro de Geografia e Estatística (IBGE) (2010) possuem moradores com perfil de classe média e classe média alta; além das comunidades de Santo Amaro, Tavares Bastos e Morro dos Prazeres, de onde são provenientes famílias vulnerabilizadas socialmente e excluídas de direitos.

Na Ilha do Governador, também localizada na Zona Norte do município, o perfil é residencial, possuindo moradores de classe média e classe média alta (IBGE 2010), mas destacamos comunidades com as mesmas características do centro da cidade, tais como: Guarabu, Barbante, Querosene, Boogie-Woogie, Praia da Rosa, INPS, Bancários, Prefeitura, Bela Vista e Dendê.

Resultados obtidos a partir da atividade realizada (avaliação técnica):

- Melhoria na integração social e autoestima dos usuários;
- Desenvolvimento das capacidades e habilidades motoras dos usuários;

- Melhoria das condições de saúde física e emocional dos usuários;
- Diminuição da exposição dos participantes a riscos sociais;
- Aprimoramento da capacidade de reflexão e autocrítica dos usuários;
- Fortalecimento de vínculos familiares e afetivos.

Origem dos recursos financeiros:

Todos os recursos são próprios da instituição. As fontes de recursos financeiros da ACM-RJ são provenientes de contribuições associativas, promoção de eventos culturais, sociais e esportivos; contratos e convênios com empresas públicas e privadas, doações e locação de bens.

Destacar se as atividades são gratuitas para os usuários

As atividades são totalmente gratuitas para os usuários.

Despesas das atividades

Possuímos um gasto anual de R\$ 741.947,00 (Setecentos e quarenta e um mil, novecentos e quarenta e sete Reais) relativo a materiais de escritório, audiovisuais, uniforme, contas de consumo, profissionais, entre outros.

4.2.1. OFICINA DE GERAÇÃO DE RENDA

UNIDADE RESPONSÁVEL: **ENGENHO DE DENTRO**

Descrição da atividade:

Atualmente, como reflexo de uma crise global, um dos maiores problemas em nosso país é a má distribuição de renda, grande parte da população

não possui os meios suficientes para proporcionar a família uma vida assistida em todas as áreas. O cenário é de uma nação com graves problemas sociais que se apresentam nas mais variadas formas.

Assim, grande parte da população economicamente ativa encontra-se desempregada ou no mercado informal de trabalho. Isso gera a necessidade de desenvolver ações sociais voltadas para este público.

Como alternativa para as famílias que fazem parte dos programas e projetos da ACM RJ, busca-se apresentar soluções, apoiando ações sociais efetivas que provoquem mudanças na realidade das famílias.

Público Alvo:

Usuários do PAFI.

Quantidade de pessoas atendidas:

Total de usuários mensais: 15

Esta oficina não aconteceu este ano pois a unidade encerrou suas atividades.

4.2.2. OFICINA DA MEMÓRIA

UNIDADE RESPONSÁVEL: ILHA DO GOVERNADOR

Descrição da atividade:

Uma das queixas mais frequentes dos idosos é a falha na memória. Para proporcionar aos nossos usuários uma intervenção segura e eficaz, melhorar seu

desempenho, levando-os a conquistar maior qualidade de vida, foi criada a **OFICINA DA MEMÓRIA**.

Nela, são trabalhados mecanismos de aprendizagem, estimulando as diversas funções cognitivas do cérebro por meio de jogos, atividades de raciocínio lógico, desenhos e dinâmicas.

Público Alvo:

Usuários do PAFI.

Quantidade de pessoas atendidas:

Total de usuários mensais: 75

Esta oficina não foi realizada este ano devido a pandemia da Covid-19 para evitar aglomeração e por falta de profissional voluntário.

4.2.3. OFICINA SOCIOEDUCATIVA

UNIDADE RESPONSÁVEL: **LAPA**

Descrição da atividade:

De acordo com a Resolução nº 109/2009, a oficina socioeducativa para idosos tem como foco o desenvolvimento de atividades que contribuam no processo de envelhecimento saudável, no desenvolvimento da autonomia e de sociabilidades, no fortalecimento dos vínculos familiares e do convívio comunitário e na prevenção de situações de risco social.

As atividades são pautadas nos interesses dos próprios, valorizando suas experiências vividas e estimulando a vivência em grupo e o poder de decisão e escolha. Possuem temas diversificados tais como Estatuto do Idoso - direitos e deveres, problemas de saúde que afetam os idosos, prevenção de quedas, etc. Procuramos, também, realizar atividades lúdicas de artesanato, pintura, atividades com recicláveis, entre outros.

Público Alvo:

Usuários do PAFI.

Quantidade de pessoas atendidas:

Total de usuários mensais: 30

Esta oficina não foi realizada este ano por causa da pandemia de Covid-19 para evitar aglomerações e por falta de recursos humanos.

4.2.4. ATIVIDADES VIRTUAIS REALIZADAS DURANTE A PANDEMIA DO COVID-19:

Este ano, realizamos algumas atividades pontuais pelo whatsapp.

4.3 – PROGRAMA APRENDIZ 2.0

O Programa Aprendiz 2.0 cumpre as exigências da Lei 10.097/2000, com jovens aprendizes de comunidades menos favorecidas do Estado do Rio de Janeiro. Este Programa possibilitou atender as solicitações jurídicas das empresas

conveniadas, e visa pôr em prática o artigo 65 do ECA (Estatuto da Criança e do Adolescente), o Decreto nº 8740/2016 e da Instrução Normativa nº 146/2018 do Ministério do Trabalho / Secretaria de Inspeção do Trabalho.

O Programa é desenvolvido nas unidades de Engenho de Dentro, Ilha do Governador e Lapa, porém, por abranger empresas em diversas localidades, busca atender jovens e adolescentes de acordo com o perfil mais próximo de localização da residência e escola, tanto para o acesso ao local da atividade metódica quanto para a atividade laboral a ser desenvolvida.

O Programa tem como metodologia as seguintes atividades:

- Captação de recursos para campo de atuação do programa por meio de visitas as empresas, divulgando o trabalho de aprendizagem;
- Formalização de contrato-convênio com a empresa cumpridora de cota de aprendizagem;
- Divulgação de abertura de vagas para jovens entre 14 e 22 anos junto as escolas municipais, estaduais, rede socioassistencial, CRAS, CREAS, Ministério Público e Vara da Infância e da Juventude;
- Entrevistas e dinâmicas de grupos para seleção dos jovens aprendizes;
- Contratação dos candidatos aprovados com assinatura de Carteira de Trabalho e inserção nos benefícios trabalhistas previstos na Lei da Aprendizagem e Consolidação das Leis Trabalhistas;
- Acompanhamento dos jovens aprendizes pela equipe multidisciplinar, sempre que necessário, ou encaminhados pela empresa conveniada;

- Visita as empresas cumpridoras de cota com o objetivo de acompanhar os trabalhos de aprendizagem laboral;
- Coordenar as aulas, os acompanhamentos, a entrada e saída de jovens, férias, faturas, ofícios, advertências, relatórios de desligamento, cursos e reuniões;
- Participar, junto ao Ministério do Trabalho, de reuniões e cursos de capacitações.
- Acompanhamento da frequência à escola e inscrição no curso de formação técnico-profissional;
- Aplicação e acompanhamento no curso teórico autorizado pelo Ministério do Trabalho.
- Inserção dos jovens em oficinas diferenciadas, tais como: libras, inglês, empreendedorismo, educação financeira, entre outros.

Público-Alvo e formas de acesso

Adolescentes e jovens entre 14 e 22 anos, em situação de vulnerabilidade social e econômica, encaminhados da rede socioassistencial, CRAS, CREAS e Vara da Infância e da Juventude ou por demanda espontânea.

JOVENS APRENDIZES ACM LAPA E ILHA DO GOVERNADOR		
Nº	EMPRESA	QUANTIDADE
1	AECOM DO BRASIL LTDA	1
2	ANSEF RJ	1
3	ARAUJO ABREU	47
4	BIOVERT FLORESTAL	1
5	BIOVERT FLORESTAL	1
6	BL INFORMATICA	1
7	CASA DE PORTUGAL	7
8	CASA SAÚDE GRANDE RIO	2
9	CASA VIVA	1
10	CENTRAL 24 H	0
11	CENTRO EVANGELÍSTICO INTERNACIONAL	1
12	CLUBE NAVAL	16
13	COMERCIAL BEIRÃO DA SERRA	6
14	CONDOMINIO DO EDIFICIO COUNTRY	4
15	CYMI	39
16	ESCOLA DÍNAMIS	10
17	FARAH & AZEVEDO SERVICE	1
18	FIDALGUIA RESTAURANTE / BELMONTE	3

19	FRANCO BRASILEIRA	1
20	HOSPITAL ILHA DO GOVERNADOR	2
21	HOSPITAL ILHA DO GOVERNADOR	2
22	HOSPITAL RIO LARANJEIRAS	0
23	HOSPITAL RIO LARANJEIRAS	0
24	HOTEL CHARM	1
25	IGREJA ASSEMBLEIA DE DEUS	1
26	INFINEUM BRASIL LIMITADA	0
27	INSTITUTO HISTÓRICO GEO BRASILEIRO	1
28	IPANEMA INTERTUR	1
29	LEFEBVRE ENGENHARIA LTDA	6
30	MANU QUALITY	5
31	MSPBRASIL	1
32	NELSON EIZIRIK ADVOGADOS	1
33	NEO UNIDAS TERAPIAS INTENSIVAS NEONATAL	1
34	NIPO BRASILEIRA FRUSTAS E LEGUMES	2
35	O'PHILPE BAR RESTAURANTE / BELMONTE	3
36	POLIFRUTI HORTIFRUTIGRANJEIROS	2
37	POLISUPER	26
38	RECANTO MÃES DA ESPERANÇA	2

39	SANTA MÔNICA	5
40	SENPPO ENGENHARIA	2
41	SERVIÇOS MEDICOS	1
42	SETEC - SOLUÇÕES ENERGÉTICAS	4
43	TECNATOM DO BRASIL ENGENHARIA	1
TOTAL GERAL		213

Quantidade de pessoas atendidas

Foram atendidos em média 213 usuários mensalmente, totalizando 51.120 atendimentos anuais, distribuídos em 43 empresas conveniadas:

Os atendimentos anuais foram contabilizados da seguinte forma: Número de usuários (213) X atendimentos aos familiares (4) X 5 dias na semana X 12 meses (1 ano).

Dia / Horário / Periodicidade

O trabalho com o jovem aprendiz é realizado 05 (cinco) dias na semana, tendo 04 (quatro) dias de atividades práticas e 01(um) dia de capacitação teórica no horário entre 08:00 e 17:00 horas, durante todo o ano, respeitando a carga horária estabelecida no contrato de trabalho do jovem, que pode ser de 04 (quatro), 06 (seis) ou 08 (oito) horas diárias, de acordo com os critérios preestabelecidos na Lei da Aprendizagem.

Neste ano, devido a pandemia do Covid-19, as aulas teóricas foram realizadas de forma remota pela plataforma Google classroom. Alguns contratos de trabalho foram suspensos, outros sofreram redução de 50 ou 70%, dependendo da empresa cotista.

Recursos Humanos Envolvidos

Profissão	Quantidade	Carga horária semanal	Vínculo com a entidade
Executiva Desenv. Social	01	44 horas	CLT/CTPS
Assistente Administrativo	01	44 horas	CLT/CTPS
Assistente Social	01	8 horas	Voluntária
Auxiliar Departamento Pessoal	01	44 horas	CLT/CTPS
Contador	01	44 horas	CLT/CTPS
Instrutores com formação técnica específica	02	40 horas	CLT/CTPS

Abrangência Territorial:

A ACM-RJ, através de suas unidades, Lapa e Ilha do Governador, atende usuários de todos os territórios da Região Metropolitana do Rio de Janeiro.

Resultados obtidos por meio da atividade realizada (avaliação técnica):

- Melhoria na integração social e autoestima dos participantes;

- Diminuição da exposição dos participantes a riscos sociais;
- Crescimento do rendimento escolar dos aprendizes envolvidos e diminuição da evasão escolar;
- Aprimoramento da capacidade de reflexão e autocrítica dos usuários.
- Inserção qualificada ao mercado de trabalho;
- Desenvolvimento das relações familiares e autonomia financeira;

Origem dos recursos financeiros:

Os recursos são provenientes de valores dos contratos firmados com as instituições cumpridoras da cota de aprendizagem.

Outras fontes de recursos financeiros são provenientes de contribuições associativas, promoção de eventos culturais, sociais e esportivos; contratos e convênios com empresas públicas e privadas, doações e locação de bens.

Destacar se as atividades são gratuitas para os usuários

As atividades são totalmente gratuitas para os usuários.

Despesas das atividades

Vinte por cento (20%) de toda receita anual da Instituição, em torno de aproximadamente R\$ 2.000.000,00, distribuídos em atividades pedagógicas, culturais, certificações, treinamentos, cursos, materiais diversos, audiovisuais, contas de consumo, profissionais, entre outros.

4.3.1. OFICINA DE INICIAÇÃO À INFORMÁTICA

Descrição da atividade:

A oficina de **INICIAÇÃO A INFORMÁTICA** proporciona aos jovens, a oportunidade de aprendizagem em informática básica, com a finalidade de capacitá-los para utilização de ferramentas tecnológicas e tarefas do cotidiano.

Público Alvo

Jovens aprendizes, com idade entre 14 e 22 anos.

Quantidade de pessoas atendidas:

Total de usuários mensais: 40.

Devido a pandemia da Covid-19, esta oficina não pôde ser realizada.

4.3.2. OFICINA DE LIBRAS

Descrição da atividade:

O Projeto visa a iniciação do conhecimento aos jovens aprendizes a linguagem brasileira de sinais.

“**Libras**” é uma forma de linguagem natural, criada para promover a inclusão social de deficientes auditivos. Hoje, aprender **Libras** é fundamental para o desenvolvimento nos aspectos social e emocional, não apenas do deficiente auditivo, mas também de todos que fazem parte do seu convívio.”

Público alvo:

Jovens aprendizes, com idade entre 14 e 22 anos.

Quantidade de pessoas atendidas:

Total de usuários mensais: 200

Devido a pandemia do Covid-19, esta oficina não pôde ser realizada.

4.3.3. OFICINA DE EDUCAÇÃO FINANCEIRA

Descrição da atividade:

Este projeto está relacionado à Educação Financeira, em associação com o grupo Wells Fargo Banking.

É um projeto de empoderamento econômico que fortalece e expande os programas de educação financeira e criação de pequenas empresas das ACMs em seis países (Brasil, Chile, Colômbia, Peru, Filipinas e Espanha) que participam da iniciativa apoiada pela Wells Fargo. A YMCA fortalecerá e replicará estratégias de sucesso que impactarão pelo menos 4.000 jovens e mulheres de comunidades negligenciadas.

Público alvo:

Jovens aprendizes, com idade entre 14 e 22 anos.

Quantidade de pessoas atendidas:

Total de usuários mensais: 140.

Total de atendimentos mensais: 5.040 (Número de usuários (140) X 3 vezes na semana X 12 meses (1ano)).

Devido a pandemia do Covid-19, esta oficina está sendo realizada de forma remota.

Dia/Horário/Periodicidade:

As atividades são realizadas três vezes por semana, com carga horária de uma hora e meia cada aula, no horário de 08:00 às 17:00 horas, durante todo o ano.

Recursos Humanos:

Profissão	Quantidade	Carga Horária Semanal	Vínculo com a entidade
Executiva de Desenv. Social	01	44 horas	CLT/CTPS
Instrutores de Ed. Financeira	01	44 horas	CLT/CTPS
Assistente Administrativo	01	44 horas	CLT/CTPS
Assistente Social	01	24 horas	CLT/CTPS

Abrangência Territorial:

A unidade Lapa localizada na região central da Cidade do Rio de Janeiro, tem usuários provenientes, em sua grande maioria, dos bairros do seu entorno com destaque para Santa Tereza, Lapa, Bairro de Fátima, Centro, Glória e Catete.

A região do Centro da Cidade, Lapa e Bairro de Fátima possuem vulnerabilidade nas ocupações irregulares de casarões e prédios comerciais, os chamados “cortiços” e seus moradores em grande parte tem sua renda provenientes de trabalhos autônomos ou informais.

Santa Tereza, Glória e Catete são bairros peculiares pois, mesmo tendo reconhecidamente pelo Instituto Brasileiro de Geografia e Estatística (IBGE) (2010) moradores com perfil de classe média e classe média alta; possui comunidades que são conhecidas popularmente como “favelas”, em destaque, as comunidades de Santo Amaro, Tavares Bastos e Morro dos Prazeres, de onde são provenientes famílias vulnerabilizadas socialmente e excluídas de direitos.

Resultados Obtidos (avaliação técnica):

- Inclusão dos participantes em um nicho de mercado diferenciado;
- Capacitação para o mercado de trabalho;
- Capacitação para aprender a controlar o próprio dinheiro;
- Integração social entre os participantes.

Origem dos recursos financeiros:

Todos os recursos são próprios da instituição. As fontes de recursos financeiros da ACM-RJ são provenientes de contribuições associativas, promoção de eventos culturais, sociais e esportivos; contratos e convênios com empresas públicas e privadas, doações e locação de bens.

Destacar se as atividades são gratuitas para os usuários

As atividades são totalmente gratuitas para os usuários.

4.3.4. OFICINA DE INGLÊS

Descrição da atividade:

“Acreditamos na transformação pela educação. Sendo assim, o objetivo da Easy Idiomas é trabalhar em parceria com a ACM a fim de capacitar os alunos do programa Jovem Aprendiz para se comunicarem através da Língua Inglesa e também prepará-los para utilizarem o idioma no mercado de trabalho.”

O método utilizado é o **communicative approach**, ou seja, a **linguagem comunicativa**, que prioriza as funções linguísticas dos jovens aprendizes. Nesse método os alunos são incentivados a trabalharem em pares ou grupos, possibilitando desta forma a prática oral e o trabalho em equipe.

Público alvo:

Jovens aprendizes, com idade entre 14 e 22 anos.

Quantidade de pessoas atendidas:

Total de usuários mensais: 120.

Total de atendimentos mensais: 5.760 (Número de usuários (120) X 4 vezes na semana X 12 meses (1 ano)).

Devido a pandemia do Covid-19, esta oficina está sendo realizada de forma remota.

Dia/Horário/Periodicidade:

As atividades são realizadas quatro vezes por semana, com carga horária de uma hora e meia cada aula, no horário de 08:00 às 17:00 horas, durante todo o ano.

Recursos Humanos:

Profissão	Quantidade	Carga Horária Semanal	Vinculo com a entidade
Executiva de Desenv. Social	01	44 horas	CLT/CTPS
Professores de Inglês	01	3 horas	Voluntárias
Assist. Administrativo	01	44 horas	CLT/CTPS
Assistente Social	01	24 horas	CLT/CTPS

Abrangência Territorial:

A unidade Lapa localizada na região central da Cidade do Rio de Janeiro, tem usuários provenientes, em sua grande maioria, dos bairros do seu entorno com destaque para Santa Tereza, Lapa, Bairro de Fátima, Centro, Glória e Catete.

A região do Centro da Cidade, Lapa e Bairro de Fátima possuem vulnerabilidade nas ocupações irregulares de casarões e prédios comerciais, os chamados “cortiços” e seus moradores em grande parte tem sua renda provenientes de trabalhos autônomos ou informais.

Santa Tereza, Glória e Catete são bairros peculiares pois, mesmo tendo reconhecidamente pelo Instituto Brasileiro de Geografia e Estatística (IBGE) (2010) moradores com perfil de classe média e classe média alta; possui comunidades que são conhecidas popularmente como “favelas”, em destaque, as comunidades de Santo Amaro, Tavares Bastos e Morro dos Prazeres, de onde são provenientes famílias vulnerabilizadas socialmente e excluídas de direitos.

Resultados Obtidos (avaliação técnica):

- Capacitação para o mercado de trabalho;
- Aprendizado de uma nova língua para a vida futura;
- Integração social entre os participantes.

Origem dos recursos financeiros:

Todos os recursos são próprios da instituição. As fontes de recursos financeiros da ACM-RJ são provenientes de contribuições associativas, promoção de eventos culturais, sociais e esportivos; contratos e convênios com empresas públicas e privadas, doações e locação de bens.

Destacar se as atividades são gratuitas para os usuários

As atividades são totalmente gratuitas para os usuários.

4.3.5. OFICINA DE LÍDERES

O Líderes é um curso direcionado a jovens e tem como objetivo desenvolver habilidades sociais diversas.

É um projeto internacional do qual participam vários ACMs da América Latina e Caribe.

Público Alvo

Jovens aprendizes, com idade entre 14 e 22 anos.

Quantidade de pessoas atendidas:

Total de usuários mensais: 350

Total de atendimentos anuais: 4.200 (Número de usuários (350) X uma vez na semana X 12 meses (1 ano)).

Devido a pandemia do Covid-19, esta oficina não foi realizada este ano.

4.3.6. OFICINA DE EMPREENDEDORISMO

Descrição da atividade:

O Projeto conecta os jovens aprendizes a compreender junto aos conteúdos estabelecidos no programa, conhecimentos iniciais referente ao empreendedorismo.

“O Projeto eZAPe! Virtudes Empreendedoras tem como objetivo contribuir para que as novas gerações de adolescentes e jovens desenvolvam

uma visão cada vez mais empreendedora da vida nos âmbitos pessoal, social e produtivo. Sua missão é dotar o jovem de uma filosofia de vida que seja funcional com a sua emancipação pessoal, social e produtiva.”

Público alvo:

Jovens aprendizes, com idade entre 14 e 22 anos.

Quantidade de pessoas atendidas:

Total de usuários mensais: 160.

Total de atendimentos mensais: 9.600 (Número de usuários (160) X 5 vezes na semana X 12 meses (1 ano)).

Devido a pandemia do Covid-19, esta oficina está sendo realizada de forma remota.

Dia/Horário/Periodicidade:

As atividades são realizadas cinco vezes por semana, com carga horária de uma hora e meia cada aula, no horário de 08:00 às 17:00 horas, durante todo o ano.

Recursos Humanos:

Profissão	Quantidade	Carga Horária Semanal	Vínculo com a entidade
Executiva de Desenv. Social	01	44 horas	CLT/CTPS
Instrutores	02	44 horas	CLT/CTPS
Assistente Administrativo	01	44 horas	CLT/CTPS
Assistente Social	01	24 horas	CLT/CTPS

Abrangência Territorial:

A unidade Lapa localizada na região central da Cidade do Rio de Janeiro, tem usuários provenientes, em sua grande maioria, dos bairros do seu entorno com destaque para Santa Tereza, Lapa, Bairro de Fátima, Centro, Glória e Catete.

A região do Centro da Cidade, Lapa e Bairro de Fátima possuem vulnerabilidade nas ocupações irregulares de casarões e prédios comerciais, os chamados “cortiços” e seus moradores em grande parte tem sua renda provenientes de trabalhos autônomos ou informais.

Santa Tereza, Glória e Catete são bairros peculiares pois, mesmo tendo reconhecidamente pelo Instituto Brasileiro de Geografia e Estatística (IBGE) (2010) moradores com perfil de classe média e classe média alta; possui comunidades que são conhecidas popularmente como “favelas” , em destaque, as comunidades de Santo Amaro, Tavares Bastos e Morro dos Prazeres, de onde são provenientes famílias vulnerabilizadas socialmente e excluídas de direitos.

Resultados Obtidos (avaliação técnica):

- Capacitação para o mercado de trabalho;
- Desenvolvimento de uma visão empreendedora da vida;
- Integração social entre os participantes.

Origem dos recursos financeiros:

Todos os recursos são próprios da instituição. As fontes de recursos financeiros da ACM-RJ são provenientes de contribuições associativas, promoção de eventos culturais, sociais e esportivos; contratos e convênios com empresas públicas e privadas, doações e locação de bens.

Destacar se as atividades são gratuitas para os usuários

As atividades são totalmente gratuitas para os usuários.

4.4. PROGRAMA BOLSA DE ESTUDO

De acordo com a Constituição Brasileira, toda criança tem o direito a educação, portanto, o **PROGRAMA BOLSA DE ESTUDO da ACM-Rio** propõe-se a garantir este direito constitucional, livre da iniciativa privada atendendo a necessidade da comunidade adjacente em propiciar aos seus filhos uma educação de qualidade.

O programa é realizado nas Unidades Lapa e Ilha do Governador e baseia-se na Política Nacional de Educação (PNE), onde a ACM contempla as seguintes diretrizes:

- Universalização do atendimento escolar;
- Superação das desigualdades educacionais, com ênfase na promoção da cidadania e na erradicação de todas as formas de discriminação;
- Melhoria da qualidade da educação;
- Formação para o trabalho e para a cidadania, com ênfase nos valores morais e éticos em que se fundamenta a sociedade;
- Promoção dos princípios do respeito aos direitos humanos, à diversidade e à sustentabilidade socioambiental.

Público Alvo e formas de acesso

Crianças e adolescentes entre 02 e 17 anos, em situação de risco e vulnerabilidade social, tendo como forma de acesso a procura espontânea e encaminhamentos da rede socioassistencial, obedecendo os critérios da Lei 12.101/2009 que dispõe sobre a certificação das entidades beneficentes de assistência social.

Quantidade de pessoas atendidas

Possuímos 34 bolsistas integrais e 07 parciais (50%).

Dia/Horário/Periodicidade

As atividades são realizadas de segunda a sexta-feira, no horário de 07:00 às 17:00 horas.

Recursos Humanos Envolvidos

Profissão	Quantidade	Carga horária semanal de cada profissional	Vínculo com a entidade
Executiva Desenv. Social	01	44 horas	CLT/CTPS
Coord. Serviço Social	01	40 horas	CLT/CTPS
Assistente Social	01	24 horas	CLT/CTPS
Estagiários de Serviço Social	01	12 horas	Contrato de Estágio Lei 11.788/08
Professores de Educação Infantil	08	20 horas	CLT/CTPS
Professores do Ensino Fundamental	08	20 horas	CLT/CTPS
Diretora Pedagógica	01	40 horas	CLT/CTPS

Abrangência Territorial

As atividades são realizadas no município do Rio de Janeiro, especificamente nos bairros da Lapa e Ilha do Governador.

Resultados obtidos (Avaliação Técnica)

Foi possível observar evolução do rendimento escolar dos usuários bem como a da disciplina e responsabilidade com as tarefas escolares. Além de melhoria significativa nas relações interpessoais e convívio social.

Origem dos Recursos Financeiros Utilizados

Todos os recursos são próprios da instituição. As fontes de recursos financeiros da ACM-Rio são provenientes de contribuições associativas, promoção de eventos culturais, sociais e esportivos; contratos e convênios com empresas públicas e privadas, doações e locação de bens.

Destacar se as atividades são gratuitas para os usuários

O Programa segue os critérios estabelecidos pela Lei 12.101/2009, tendo usuários integrais (100%) ou parciais (50%).

Despesas das atividades

Possuímos um gasto de 426.568,16 (Quatrocentos e vinte e seis mil, quinhentos e sessenta e oito Reais e dezesseis centavos) com mensalidades escolares, materiais de escritório, contas de consumo e profissionais.

5. OUTRAS AÇÕES SOCIAIS

5.1. CAMPANHAS REALIZADAS

Neste ano de 2021, realizamos poucas campanhas devido ao baixo número de associados nas unidades da ACM.

CAMPANHAS	QUANTIDADE	TOTAL	INST. BENEFICIADA
Campanha do Agasalho	1	82	Casa Nem
Chester (parceria com Perdigão e SESC Mesa Brasil)	1	150	Usuários dos programas sociais
Campanha de Roupas em geral	1	50	Usuários de comunidades adjacentes
Vista uma Criança no Natal	1	20	Usuários dos programas sociais

5.2. PARTICIPAÇÃO EM REUNIÕES E EVENTOS EXTERNOS

Visando a participação social, a articulação da rede socioassistencial e o compartilhamento de saberes, a ACM-RJ, Lapa e Ilha do Governador, buscou a participação em reuniões em eventos externos.

Neste ano, devido a pandemia do Covid-19, participamos de poucos eventos externos, a seguir:

EVENTOS	QUANTIDADE	QTE PROFISSIONAL
Café da Manhã com Secretaria Municipal de Assistência Social	01	01
Reunião para parcerias com Prefeitura de Magé	01	02
Reunião com SESC Mesa Brasil	05	01
Parceria com Prefeitura – ACM Acolhedora	03	02
Live: Principais Impactos Trabalhistas na Aprendizagem Profissional	01	01
Live: Imunidade e CEBAS	01	01
Reunião preparatória para Encontro Nacional de Desenv. Social (online)	03	02
Encontro Nacional de Desenv. Social (online)	01	02
TOTAL	17	12

5.3. PARTICIPAÇÃO EM REUNIÕES INTERNAS

Ao longo do ano de 2021, devido a pandemia da Covid-19 e da crise financeira que se abateu sobre a instituição, a equipe do Desenvolvimento Social ficou bastante reduzida, bem como as atividades, portanto, tivemos poucas reuniões internas, a saber:

REUNIÕES	QUANTIDADE	QTE PROFISSIONAL
Reunião de Equipe	01	10
Reunião geral com funcionários	01	02
Reunião com Gestores, Executivos e Diretoria	01	05
Reunião com Gestores	01	05
TOTAL	04	22

5.4. REALIZAÇÃO DE EVENTOS COMEMORATIVOS E CULTURAIS

Ao longo dos anos, destacamos a importância dos eventos comemorativos realizados com usuários e familiares que proporcionam estreitamento de laços e vínculos, enriquecimento cultural e participativo. Em 2021, devido a pandemia do Covid-19, só realizamos estes eventos ao final do ano.

EVENTOS	Total	Profissionais
Encontro de Egressos Jovem Aprendiz	1	3
Confraternização PAFI – ACM Ilha	1	3
Vista uma Criança no Natal	1	3
TOTAL	3	9

6. PARCERIAS E CONVÊNIOS

Durante o ano de 2021, destacamos a rede socioassistencial e parcerias diversas com as quais a instituição se manteve articulada:

Nº	NOME	PROJETO/PROGRAMA	TIPO	OBJETIVO
1	CRAS Darcy Ribeiro	PACE e PAFI	Parceria	Inserção crianças e adolescentes e idosos
2	CREAS Stella Maris	PACE e PAFI	Parceria	Inserção crianças, adolescentes e idosos e encaminhamentos para Bolsa Família



3	CRAS Profa. Ismênia Lima Martins	PACE e PAFI	Parceria	Inserção crianças e adolescentes, e idosos
---	----------------------------------	-------------	----------	--

4	CRAS Padre Veloso	PACE e PAFI	Parceria	Inserção crianças e adolescentes, e idosos
5	CRAS Sobral Pinto	PACE e PAFI	Parceria	Inserção crianças e adolescentes, e idosos
6	DEGASE	Jovem Aprendiz	Parceria	Encaminhamento de Jovens para o Programa
7	Vara da Infância e da Juventude e do Idoso (BECA)	PACE e Jovem Aprendiz	Parceria	Encaminhamento de crianças e jovens para o programa
8	Vara da Infância e da Juventude (SIMEPASE)	PACE	Parceria	Encaminhamento de crianças para o programa
9	Conselhos Tutelares	PACE	Parceria	Encaminhamento de crianças para o programa
10	SESC Mesa Brasil	Todos	Parceria	Doação de alimentos
11	Perdigão	Todos	Parceria	Doação de Chester
12	URS Frida Kahlo	Jovem Aprendiz	Parceria	Encaminhamento de Jovens para o Programa
13	URS Casa de Passagem Cely Campello	Jovem Aprendiz	Parceria	Encaminhamento de Jovens para o Programa
14	Centro de Referência da Juventude - CRJ	Todos	Parceria	Passeios e Transporte
15	CRIAAD – Ilha do Governador e Penha	Jovem Aprendiz	Parceria	Encaminhamento de jovens para o programa



ACM / YMCA

ACM e você: juntos no compromisso social.

Associação Cristã de Moços do Rio de Janeiro
Fundada em 4 de julho de 1893.
CEBAS - lei 12.101 - 27/11/2009
CNAS nº 1803 - 13/10/1938
UPF decreto 948 - 04/05/1862
CMDCA nº 02/262/457 - 14/07/1999
CMOS nº 0259/00 - 18/01/2000
Reconhecida como instituição de Educação
e Assistência Social pela Lei Estadual
nº 518 de 9 de novembro de 1950
www.acmrio.org.br
Tel: (21) 2509-5727

16	Universidade Veiga de Almeida	Jovem Aprendiz	Parceria	Oficinas sobre Identidade Juvenil e Consumo Sustentável
17	Wells Fargo Banking	Jovem Aprendiz	Parceria	Curso sobre Educação Financeira

ACM e você: juntos no compromisso social.

7. ANEXOS

Encontro de Egressos Jovem Aprendiz



Reunião Inserção PAFI



SESC Mesa Brasil



Programa ACM Acolhedora em parceria com a Prefeitura do RJ



Parceria com a Secretaria Municipal de Assistência Social



**Parceria com a Prefeitura de Magé
Campanha em defesa da Aprendizagem**




Atividades pelo whatsapp com o PAFI

Ache a diferença em apenas um minuto!

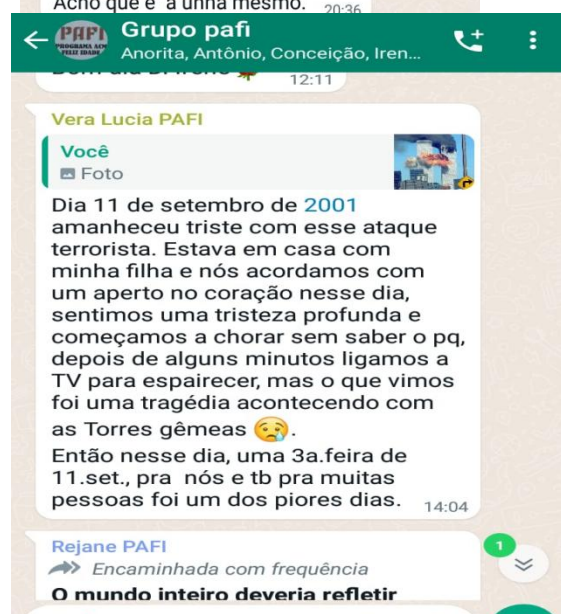


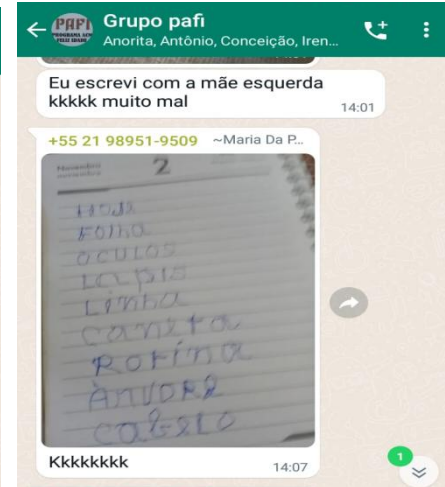
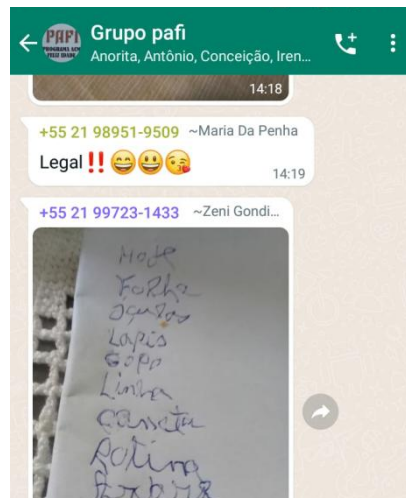
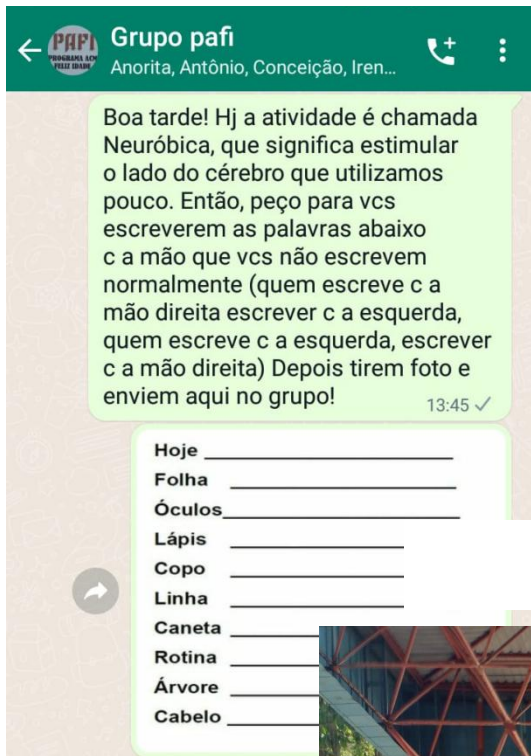
Ache a diferença em apenas um minuto!





Atividades pelo whatsapp com o PAFI





Confraternização PAFI





Doação d

uários



Vista uma Criança no Natal





Eunapio César Cotta

Presidente ACM/RIO

Juliana Aparecida Leitão Peniche Lopes

Secretário Geral ACM/RIO



ACM e você: juntos no compromisso social.

Secretária Executiva

Desenvolvimento Social ACM/RIO

Assistente Social ACM/Rio

CRESS -